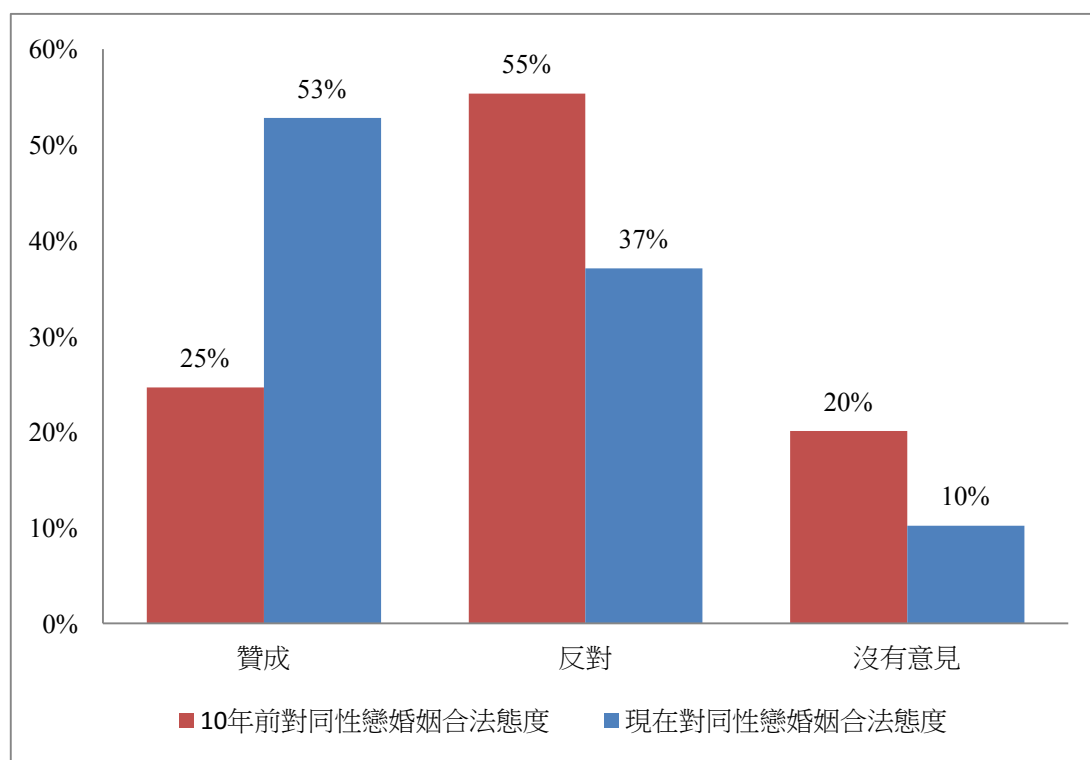


## 關鍵的十年，關鍵的 1/4 — 同性婚姻訪調結果說明

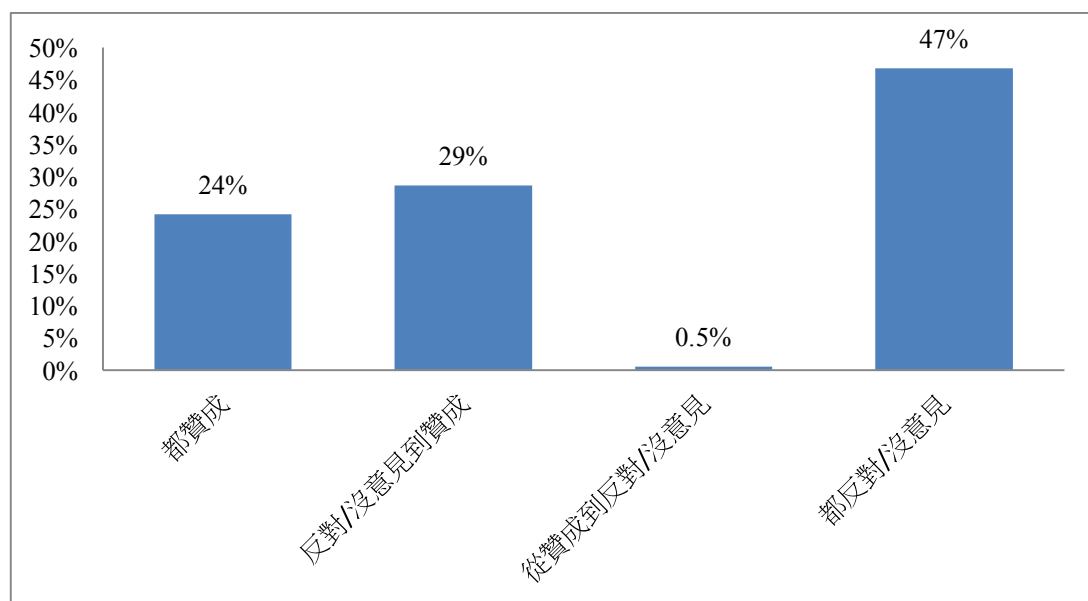
本報告之分析資料由伴侶盟志工擔任訪員於聯合報民調中心執行，調查執行時間於民國 102 年六月底至七月初，以台灣地區住宅電話為母體進行隨機抽樣，受訪者限定為 20 歲以上的成年樣本。為期三週的電話訪問，總計有效樣本為 627 人，訪問成功率為 32%，在 95% 的信心水準下，抽樣誤差約 3.9 個百分點。排除填答不完整的受訪者資訊後，總分析樣本數為 567 人，以下分析結果皆經過加權處理。

本次調查主要發現，台灣民眾對於同性戀的政策及婚姻合法化的態度趨於開放，有近六成的人認為政府在各項政策中應該接受同性戀的存在，而非採取防止的態度；超過五成(53%)的人贊成讓同性戀合法結婚。此外，人們對於同性戀合法結婚的態度，在十年內有重大變化，十年前贊成同性戀合法結婚的民眾僅有 25%，而十年後的今天，贊成同志婚姻者則翻漲了一倍，達到 53%，反對者也從 55% 下降至 37% (見圖一)。這十年間，從原本反對或是沒有意見轉而支持同性戀合法結婚的人高達總受訪樣本的 29% (見圖二)，也就是說，有超過 1/4 的台灣民眾對於同性合法結婚的態度在十年內有重大轉變，從原本的不支持或是未表態轉而願意直接表態支持同性婚姻合法化。

圖一、對同性戀和婚姻合法性的態度

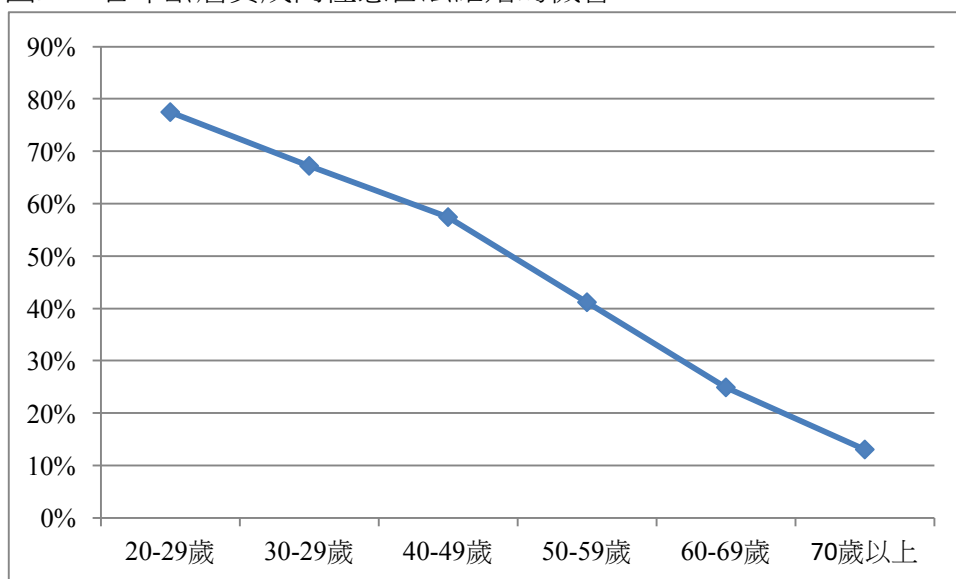


圖二、對同性戀和婚姻合法性看法的變化

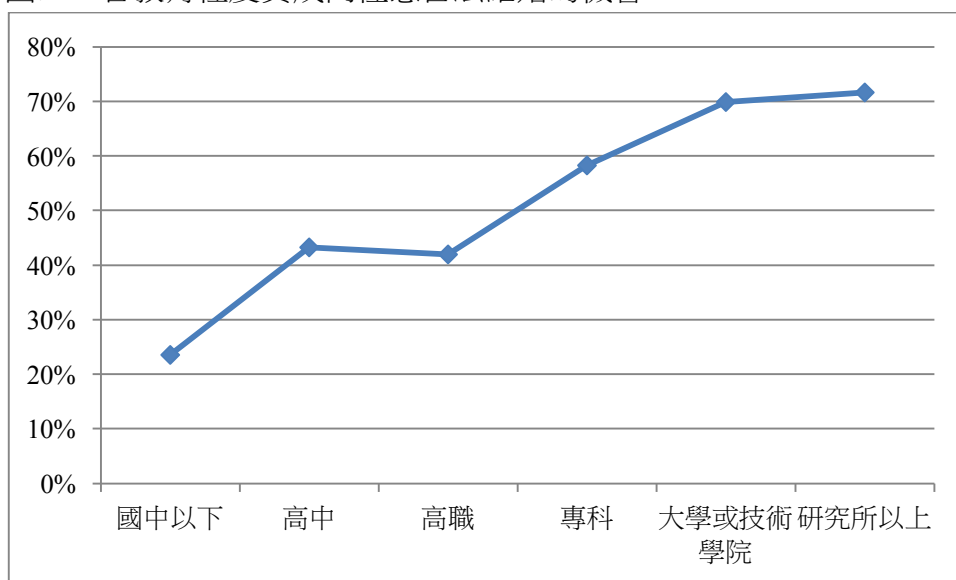


然而，是甚麼因素決定了人民對於同志婚姻的態度呢？分析結果顯示年紀越大的受訪者贊同同性婚姻的機會就越低，圖三顯示最年輕的受訪者贊成的機會高達七成八，隨著受訪者年紀增加其贊成同性婚姻合法性的機會越低，可見對於同性婚姻的看法存在世代差異，這可能和年輕世代可接觸的相關資訊較多有關。圖四呈現教育程度與贊成同性合法結婚的關係，結果顯示教育程度越高，贊成同志婚姻的機會也隨之增加，大學教育程度以上的受訪者有七成的機會贊同同性婚姻合法化。最後，從宗教信仰來看(見圖五)，沒有明確宗教信仰的受訪者對同性婚姻的態度較開放，相對於此，基督教及天主教信徒對於同性戀婚姻的態度則相對保守，贊成的機會顯著較低，此結果和目前社會現況一致，基督教派的宗教論述是目前反對同性婚姻合法化的主要論述，但值得一提的是，實際上信仰基督教及天主教的台灣民眾僅有 6%，可見其人數雖然少但卻占據極重要的發聲資源與機會。此外，有認識同志朋友的人會比不認識同志的人高 28% 的機會贊同同性婚姻合法化。

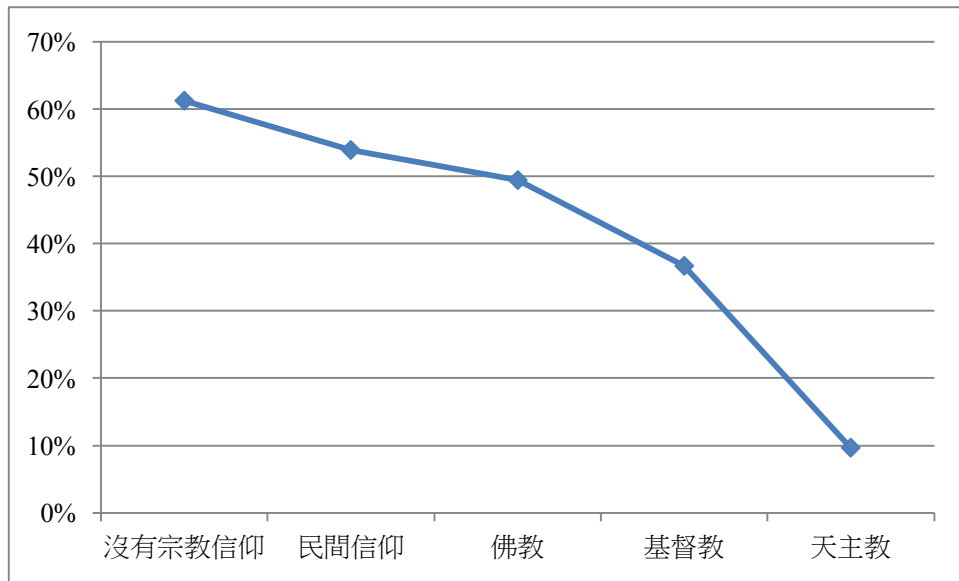
圖三、各年齡層贊成同性戀合法結婚的機會



圖四、各教育程度贊成同性戀合法結婚的機會



圖五、各宗教信仰贊成同性戀合法結婚的機會



然而，控制民眾對於同性戀婚姻相關論述的態度之影響後，個人特質的影響力消失，也就是說，民眾對於同性戀婚姻相關論述的態度是主要影響其是否贊成同性婚姻合法化的原因，而年輕人、高教育程度、沒有宗教信仰的人對同性戀婚姻的相關論述較持友善的態度。其中，認同「同性婚姻將會破壞傳統家庭價值」及「同性戀不能生小孩，因此不需要合法結婚」這兩項論述的受訪者，贊成同性戀婚姻合法化的機會顯著較低，而贊同「同性婚姻是基本人權，國家要立法保障」及「同性婚姻是時代趨勢，我國也應該順應潮流」的受訪者則贊成同性戀婚姻合法化機會較高。

除此之外，前述描述統計可見，有 29% 的人對於同性婚姻的態度從原先的不贊成或沒意見轉為贊成。那麼，是哪些人在關鍵的十年間產生態度的轉變呢？分析結果顯示，相同的，年輕人、教育程度高、沒有宗教信仰的人較容易產生態度的轉變，從原先的不贊成或沒有意見轉而贊成同性婚姻合法化的機會較高。進一步考量民眾對於同性婚姻相關論述的態度之後，個人特質的影響力將透過對同性戀婚姻相關論述的態度而展現，民眾對於同性婚姻的態度對其十年以來贊成同性婚姻與否的變化有重大的影響。贊同「同性婚姻是基本人權，國家要立法保障」、「同性婚姻是時代趨勢，我國也應該順應潮流」及「同性伴侶和異性伴侶一樣，可以成為好家長」的受訪者，較容易從不贊成轉而贊成同性婚姻合法化。

由此可見，民眾對於同性婚姻合法化的看法並非固定不變的，當人們提升對於基本人權的重視，且意識到國際潮流的趨勢時，同性婚姻合法化就不再是「沒有社會共識」的少數人意見，而是「多數人的社會共識」了。

表一、基本描述統計(已加權)

樣本特性		同性婚姻相關問項					
女性	51.42%	政策是否應該接受同性戀存在	60.08%				
男性	48.58%						
年齡層		對同性婚姻態度	非常不同意	不同意	沒有意見	同意	非常同意
20-29	18.81%	同性婚姻將會破化傳統家庭價值	14.70%	33.87%	5.27%	22.52%	23.64%
30-39	21.84%	同性婚姻是否違背宗教信仰	28.85%	37.02%	10.10%	14.10%	9.94%
40-49	20.38%	同性戀不能生小孩，因此不需要合法結婚	22.95%	32.26%	9.47%	21.51%	13.80%
50-59	19.18%	同性婚姻是基本人權，國家要立法保障	17.50%	19.10%	8.35%	36.12%	18.94%
60-69	10.98%	同性婚姻是時代趨勢，我國也應該順應潮流	20.10%	22.33%	6.38%	33.97%	17.22%
70 以上	8.81%	同性伴侶和異性伴侶一樣，可以成為好家長	15.71%	15.38%	8.17%	39.74%	20.99%
教育程度							
國中以下	16.95%	認識的人中是否有同性戀者	30.70%				
高中	19.68%						
高職	8.92%	對同性婚姻合法化的看法	贊成	沒有意見	反對		
專科	14.42%	同性戀合法結婚	52.75%	10.19%	37.06%		
大學或技術學院	31.91%	10 年前對同性戀合法結婚	24.64%	20.06%	55.30%		
研究所以上	8.11%						
宗教信仰		對同性戀合法結婚態度變化	都贊成	反對/沒意見到贊成	贊成到反對/沒意見	都反對/沒意見	
民間信仰	36.04%						
佛教	33.18%		24.13%	28.62%	0.51%	46.73%	
基督教	5.04%						
天主教	1.36%						
沒有宗教信仰	24.38%						

N=567